

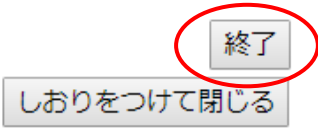


## オンライン参加申込送信方法

	手順	表示画面
①	福井大学ホームページ最下部にある「学生ポータル〔学内者専用〕」をクリック	
②	統一認証 ID とパスワードを入力し、「認証」をクリックしログインする	
③	リンクメニュー内の「福井大学アンケート」をクリック	
④	左側のメニューから「海外留学（国際課）」をクリックし、「【+++】短期海外研修プログラム・オンライン参加申込書（国際課）」をクリック	
⑤	<p>「開始」をクリックして回答する。</p> <p>※ここに入力する全ての情報は、今後の短期留学に関わる全ての手続きに使用する大変重要なものです。間違いがないよう、くれぐれも注意して入力してください。</p> <p>また、メールアドレスの間違いによる情報の不達には責任を負いません。</p>	
⑥	<ul style="list-style-type: none"> <li>すべての設問に回答したか</li> <li>すべての回答に間違いがないか を再度確認する。</li> </ul>	
⑦	<p>間違いがなければ、ページ最下部の「終了」をクリック。</p> <p>※記入漏れがあると、注意画面が表示されるため、「戻る」で確認する</p>	
⑧	<p>「登録は完了しました。ご協力ありがとうございました！」という画面が出たら無事申込み完了！</p> <p>他の参加申込書類の提出もお忘れなく！</p>	

- ・文京/敦賀 国際課（学生交流センター 1F）
- ・松 岡 国際課（管理棟 1F 松岡キャンパス学務課内）